

Ports de Commerce de Corse

Porti di Commerciù di Corsica

Mensuel

U Misincu

Passagers

Passageri

avril 2024

aprile 2024

PORTS DE COMMERCE DE CORSE

avril 2024

PASSAGERS GLOBAL

TOTAL PORTS	Passagers			Cumul passagers depuis le 1er Janvier		
	2023	2024	Variation	2023	2024	Variation
Régulier National	171 412	160 258	-6,51%	376 637	374 521	-0,56%
Régulier Internat°	61 618	56 773	-7,86%	115 576	113 486	-1,81%
TOTAL	233 030	217 031	-6,87%	492 213	488 007	-0,85%
Croisières	25 549	26 897	5,28%	30 739	26 897	-12,50%
TOTAL	258 579	243 928	-5,67%	522 952	514 904	-1,54%
AJACCIO	Passagers			Cumul passagers depuis le 1er Janvier		
	2023	2024	Variation	2023	2024	Variation
Régulier National	61 529	61 293	-0,38%	132 089	132 349	0,20%
Régulier Internat°	891	1 682	88,78%	2 277	3 193	40,23%
TOTAL	62 420	62 975	0,89%	134 366	135 542	0,88%
Croisières	24 532	26 372	7,50%	29 722	26 372	-11,27%
TOTAL	86 952	89 347	2,75%	164 088	161 914	-1,32%
BASTIA	Passagers			Cumul passagers depuis le 1er Janvier		
	2023	2024	Variation	2023	2024	Variation
Régulier National	71 771	68 916	-3,98%	176 318	176 674	0,20%
Régulier Internat°	43 117	39 361	-8,71%	76 751	76 221	-0,69%
TOTAL	114 888	108 277	-5,75%	253 069	252 895	-0,07%
Croisières	90	0	-100,00%	90	0	-100,00%
TOTAL	114 978	108 277	-5,83%	253 159	252 895	-0,10%
BONIFACIO	Passagers			Cumul passagers depuis le 1er Janvier		
	2023	2024	Variation	2023	2024	Variation
Régulier National	0	0	-	0	0	-
Régulier Internat°	16 198	14 674	-9,41%	34 627	32 267	-6,82%
TOTAL	16 198	14 674	-9,41%	34 627	32 267	-6,82%
Croisières	533	228	-57,22%	533	228	-57,22%
TOTAL	16 731	14 902	-10,93%	35 160	32 495	-7,58%
L'ILE-ROUSSE	Passagers			Cumul passagers depuis le 1er Janvier		
	2023	2024	Variation	2023	2024	Variation
Régulier National	18 233	14 165	-22,31%	28 741	25 853	-10,05%
Régulier Internat°	745	0	-100,00%	1 254	749	-40,27%
TOTAL	18 978	14 165	-25,36%	29 995	26 602	-11,31%
Croisières	0	146	-	0	146	-
TOTAL	18 978	14 311	-24,59%	29 995	26 748	-10,83%
PORTO-VECCHIO	Passagers			Cumul passagers depuis le 1er Janvier		
	2023	2024	Variation	2023	2024	Variation
Régulier National	10 883	8 303	-23,71%	21 965	20 928	-4,72%
Régulier Internat°	667	1 056	58,32%	667	1 056	58,32%
TOTAL	11 550	9 359	-18,97%	22 632	21 984	-2,86%
Croisières	0	151	-	0	151	-
TOTAL	11 550	9 510	-17,66%	22 632	22 135	-2,20%
PROPRIANO	Passagers			Cumul passagers depuis le 1er Janvier		
	2023	2024	Variation	2023	2024	Variation
Régulier National	8 996	7 581	-15,73%	17 524	18 717	6,81%
Régulier Internat°	0	0	-	0	0	-
TOTAL	8 996	7 581	-15,73%	17 524	18 717	6,81%
Croisières	394	0	-100,00%	394	0	-100,00%
TOTAL	9 390	7 581	-19,27%	17 918	18 717	4,46%

PORTS DE COMMERCE DE CORSE

avril 2024

PASSAGERS

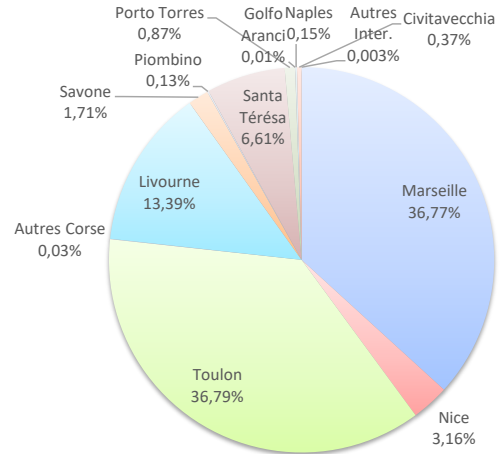
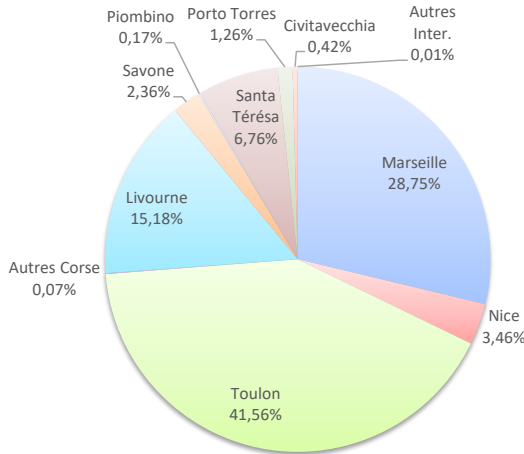
	Passagers		
	2023	2024	Variation
Régulier National	171 412	160 258	-6,51%
Régulier Internat°	61 618	56 773	-7,86%
TOTAL	233 030	217 031	-6,87%
Croisières	25 549	26 897	5,28%
TOTAL	258 579	243 928	-5,67%

	Cumul passagers depuis le 1er Janvier		
	2023	2024	Variation
Régulier National	376 637	374 521	-0,56%
Régulier Internat°	115 576	113 486	-1,81%
TOTAL	492 213	488 007	-0,85%
Croisières	30 739	26 897	-12,50%
TOTAL	522 952	514 904	-1,54%

LIGNES

Lignes	Passagers	Variation n-1
Marseille	62 387	-10,22%
Nice	7 517	-8,51%
Toulon	90 202	-2,68%
Autres Corse	152	-85,14%
Livourne	32 955	10,62%
Savone	5 114	-60,72%
Piombino	366	-
Santa Térésa	14 674	-9,41%
Porto Torres	2 738	-9,41%
Golfo Aranci	0	-100,00%
Naples	0	-
Civitavecchia	912	-45,71%
Autres Inter.	14	-

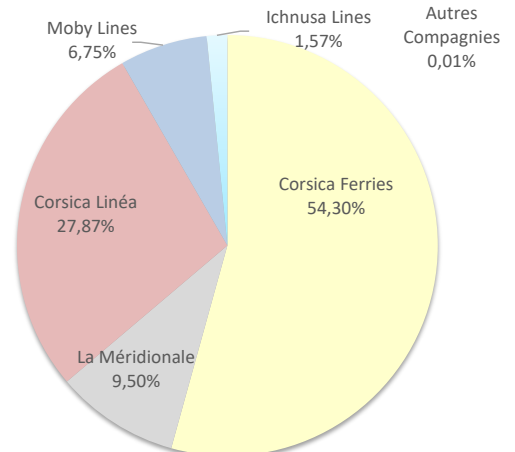
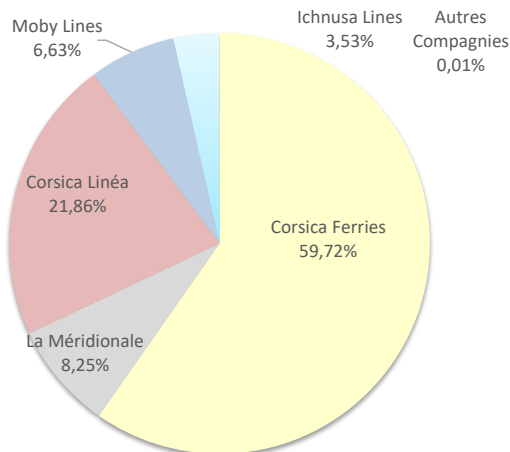
Lignes	Passagers	Variation n-1
Marseille	179 444	5,84%
Nice	15 403	25,43%
Toulon	179 522	-7,36%
Autres Corse	152	-85,14%
Livourne	65 357	9,70%
Savone	8 366	-52,29%
Piombino	631	-
Santa Térésa	32 267	-6,82%
Porto Torres	4 249	103,40%
Golfo Aranci	37	-46,38%
Naples	740	-
Civitavecchia	1 825	8,63%
Autres Inter.	14	-



COMPAGNIES

Compagnies	Passagers	Variation n-1
Corsica Ferries	129 621	-12,03%
La Méridionale	17 898	5,74%
Corsica Linéa	47 437	-9,75%
Moby Lines	14 389	70,04%
Ichnusa Lines	7 654	-1,06%
Autres Compagnies	32	-

Compagnies	Passagers	Variation n-1
Corsica Ferries	265 007	-8,00%
La Méridionale	46 377	16,18%
Corsica Linéa	136 015	4,93%
Moby Lines	32 922	22,43%
Ichnusa Lines	7 654	-1,06%
Autres Compagnies	32	-



PORT DE COMMERCE D'AJACCIO

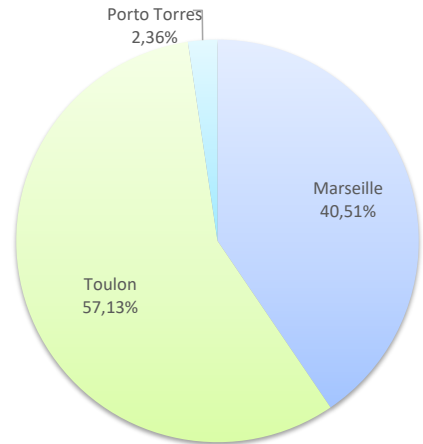
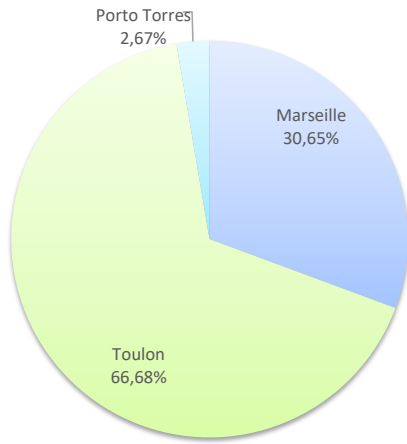
avril 2024

PASSAGERS

	Passagers			Cumul passagers depuis le 1er Janvier		
	2023	2024	Variation	2023	2024	Variation
Régulier National	61 529	61 293	-0,38%	132 089	132 349	0,20%
Régulier Internat°	891	1 682	88,78%	2 277	3 193	40,23%
TOTAL	62 420	62 975	0,89%	134 366	135 542	0,88%
Croisières	24 532	26 372	7,50%	29 722	26 372	-11,27%
TOTAL	86 952	89 347	2,75%	164 088	161 914	-1,32%

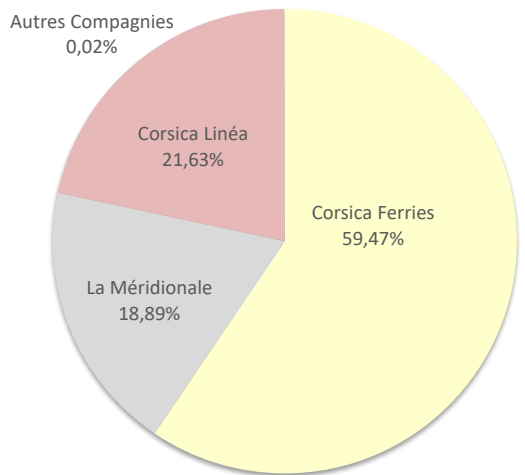
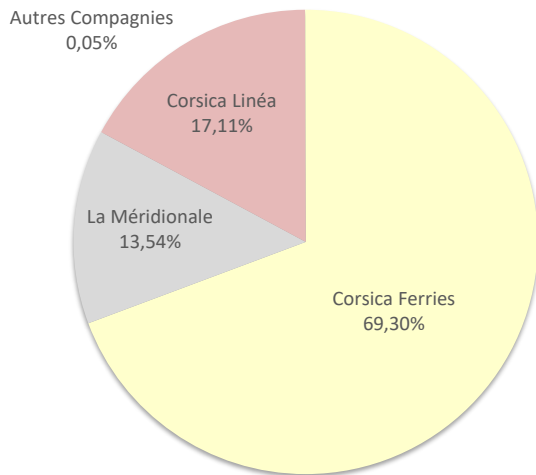
LIGNES

Lignes	Passagers	Variation n-1	Lignes	Passagers	Variation n-1
Marseille	19 301	-10,54%	Marseille	54 909	4,91%
Nice	0	-100,00%	Nice	0	-100,00%
Toulon	41 992	7,52%	Toulon	77 440	-1,79%
Savone	0	-	Savone	0	-100,00%
Porto Torres	1 682	88,78%	Porto Torres	3 193	53,07%



COMPAGNIES

Compagnies	Passagers	Variation n-1	Compagnies	Passagers	Variation n-1
Corsica Ferries	43 642	6,85%	Corsica Ferries	80 601	-1,74%
La Méridionale	8 528	-11,46%	La Méridionale	25 598	7,81%
Corsica Linéa	10 773	-9,80%	Corsica Linéa	29 311	2,49%
Autres Compagnies	32	-	Autres Compagnies	32	-



PORT DE COMMERCE DE BASTIA

avril 2024

PASSAGERS

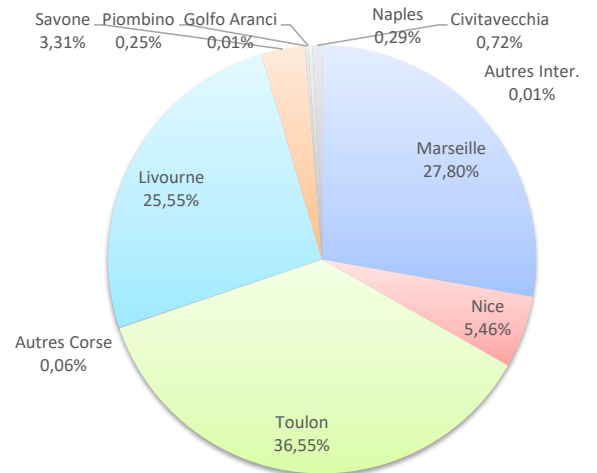
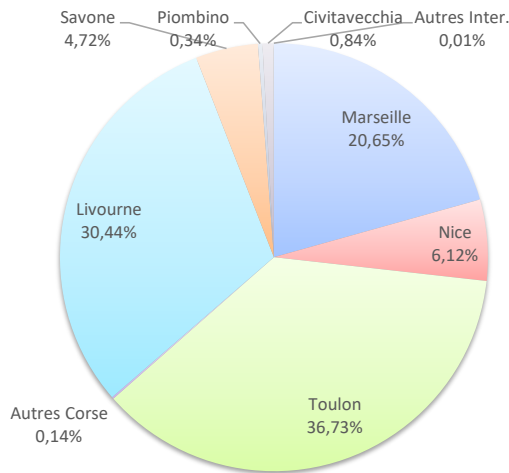
	Passagers		
	2023	2024	Variation
Régulier National	71 771	68 916	-3,98%
Régulier Internat°	43 117	39 361	-8,71%
TOTAL	114 888	108 277	-5,75%
Croisières	90	0	-100,00%
TOTAL	114 978	108 277	-5,83%

	Cumul passagers depuis le 1er Janvier		
	2023	2024	Variation
Régulier National	176 318	176 674	0,20%
Régulier Internat°	76 751	76 221	-0,69%
TOTAL	253 069	252 895	-0,07%
Croisières	90	0	-100,00%
TOTAL	253 159	252 895	-0,10%

LIGNES

Lignes	Passagers	Variation n-1
Marseille	22 364	-1,99%
Nice	6 628	12,43%
Toulon	39 772	-5,38%
Autres Corse	152	-85,14%
Livourne	32 955	16,11%
Savone	5 114	-60,72%
Piombino	366	-
Golfo Aranci	0	-100,00%
Naples	0	-
Civitavecchia	912	-45,71%
Autres Inter.	14	-

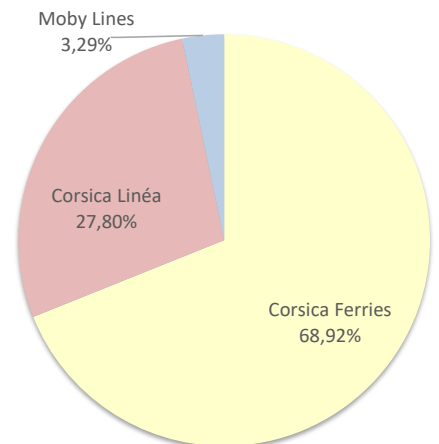
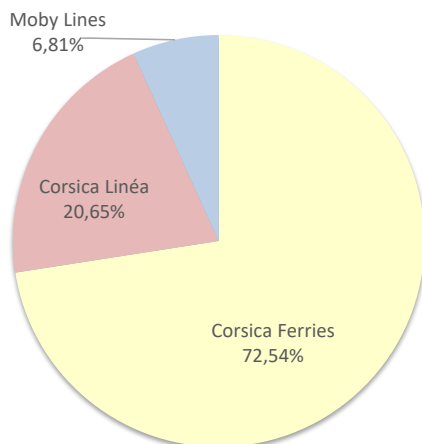
Lignes	Passagers	Variation n-1
Marseille	70 296	8,31%
Nice	13 798	54,89%
Toulon	92 428	-8,92%
Autres Corse	152	-85,14%
Livourne	64 608	12,05%
Savone	8 366	-51,76%
Piombino	631	-
Golfo Aranci	37	-46,38%
Naples	740	-
Civitavecchia	1 825	8,63%
Autres Inter.	14	-



COMPAGNIES

Compagnies	Passagers	Variation n-1
Corsica Ferries	78 544	-14,69%
Corsica Linéa	22 364	-1,99%
Moby Lines	7 369	-

Compagnies	Passagers	Variation n-1
Corsica Ferries	174 290	-7,37%
Corsica Linéa	70 296	8,31%
Moby Lines	8 309	-



PORT DE COMMERCE DE BONIFACIO

avril 2024

PASSAGERS

	Passagers			Cumul passagers depuis le 1er Janvier		
	2023	2024	Variation	2023	2024	Variation
Régulier National	0	0	-	0	0	-
Régulier Internat°	16 198	14 674	-9,41%	34 627	32 267	-6,82%
TOTAL	16 198	14 674	-9,41%	34 627	32 267	-6,82%
Croisières	533	228	-57,22%	533	228	-57,22%
TOTAL	16 731	14 902	-10,93%	35 160	32 495	-7,58%

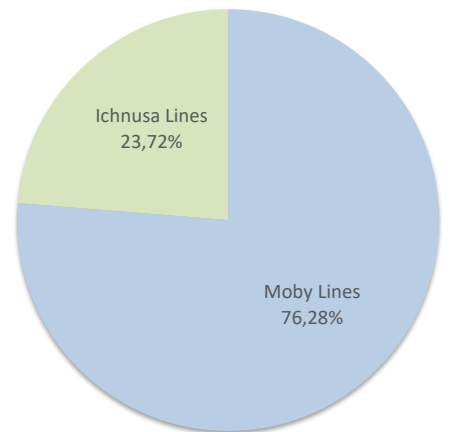
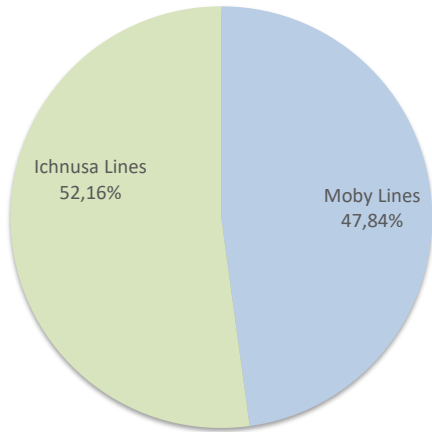
LIGNES

Lignes	Passagers	Variation n-1	Lignes	Passagers	Variation n-1
Santa Térésa	14 674	-9,41%	Santa Térésa	32 267	-6,82%



COMPAGNIES

Compagnies	Passagers	Variation n-1	Compagnies	Passagers	Variation n-1
Moby Lines	7 020	-17,04%	Moby Lines	24 613	-8,47%
Ichnusa Lines	7 654	-1,06%	Ichnusa Lines	7 654	-1,06%



PORT DE COMMERCE DE L'ILE-ROUSSE

avril 2024

PASSAGERS

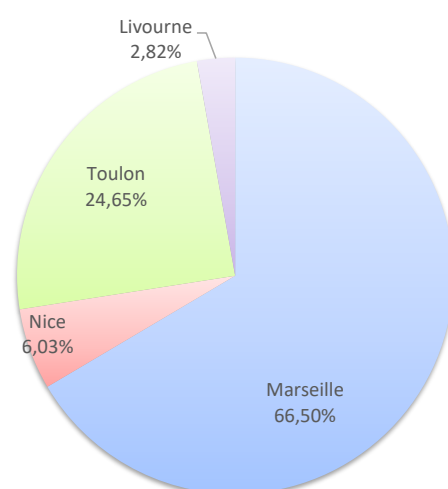
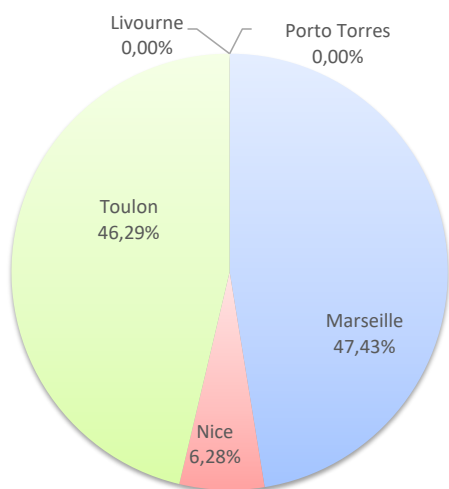
	Passagers		
	2023	2024	Variation
Régulier National	18 233	14 165	-22,31%
Régulier Internat°	745	0	-100,00%
TOTAL	18 978	14 165	-25,36%
Croisières	0	146	-
TOTAL	18 978	14 311	-24,59%

	Cumul passagers depuis le 1er Janvier		
	2023	2024	Variation
Régulier National	28 741	25 853	-10,05%
Régulier Internat°	1 254	749	-40,27%
TOTAL	29 995	26 602	-11,31%
Croisières	0	146	-
TOTAL	29 995	26 748	-10,83%

LIGNES

Lignes	Passagers	Variation n-1
Marseille	6 719	-23,70%
Nice	889	-27,49%
Toulon	6 557	-20,05%
Livourne	0	-100,00%
Porto Torres	0	-100,00%

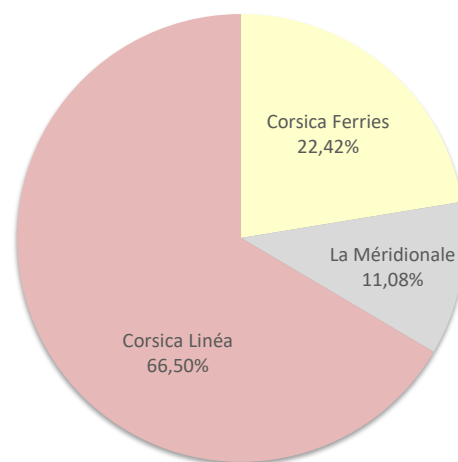
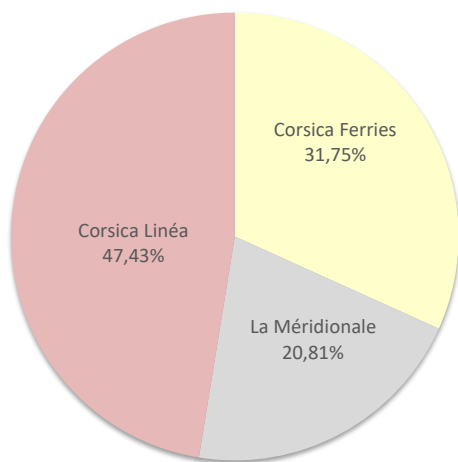
Lignes	Passagers	Variation n-1
Marseille	17 691	-2,82%
Nice	1 605	-29,51%
Toulon	6 557	-20,61%
Livourne	749	-40,13%
Porto Torres	0	-100,00%



COMPAGNIES

Compagnies	Passagers	Variation n-1
Corsica Ferries	4 498	-55,78%
La Méridionale	2 948	-
Corsica Linéa	6 719	-23,70%

Compagnies	Passagers	Variation n-1
Corsica Ferries	5 963	-49,42%
La Méridionale	2 948	-
Corsica Linéa	17 691	-2,82%



PORT DE COMMERCE DE PORTO-VECCHIO

avril 2024

PASSAGERS

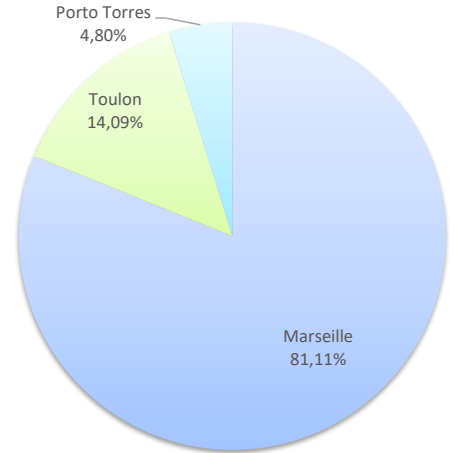
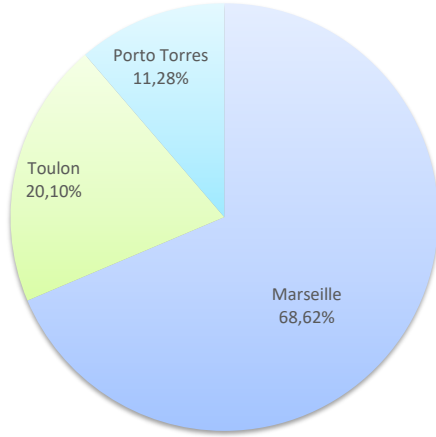
	Passagers		
	2023	2024	Variation
Régulier National	10 883	8 303	-23,71%
Régulier Internat°	667	1 056	58,32%
TOTAL	11 550	9 359	-18,97%
Croisières	0	151	-
TOTAL	11 550	9 510	-17,66%

	Cumul passagers depuis le 1er Janvier		
	2023	2024	Variation
Régulier National	21 965	20 928	-4,72%
Régulier Internat°	667	1 056	58,32%
TOTAL	22 632	21 984	-2,86%
Croisières	0	151	-
TOTAL	22 632	22 135	-2,20%

LIGNES

Lignes	Passagers	Variation n-1
Marseille	6 422	-11,96%
Nice	0	-100,00%
Toulon	1 881	-44,58%
Livourne	0	-100,00%
Porto Torres	1 056	-

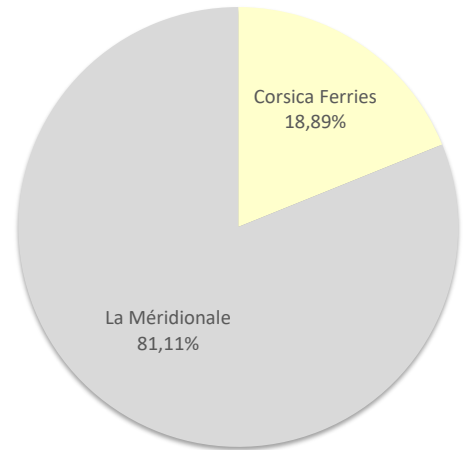
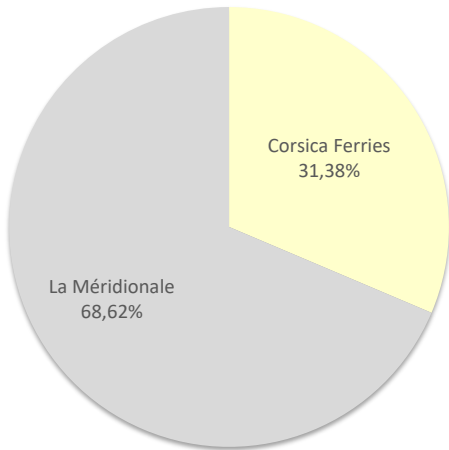
Lignes	Passagers	Variation n-1
Marseille	17 831	7,58%
Nice	0	-100,00%
Toulon	3 097	-40,40%
Livourne	0	-100,00%
Porto Torres	1 056	-



COMPAGNIES

Compagnies	Passagers	Variation n-1
Corsica Ferries	2 937	-30,99%
La Méridionale	6 422	-11,96%
Corsica Linéa	0	-

Compagnies	Passagers	Variation n-1
Corsica Ferries	4 153	-31,45%
La Méridionale	17 831	10,23%
Corsica Linéa	0	-100,00%



PORT DE COMMERCE DE PROPRIANO

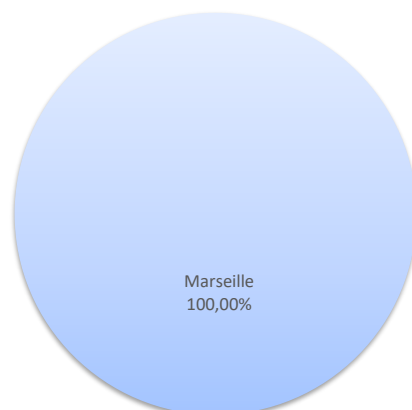
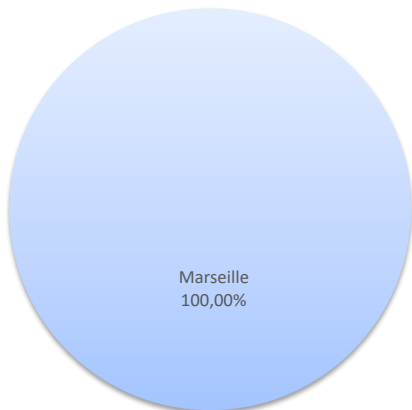
avril 2024

PASSAGERS

	Passagers			Cumul passagers depuis le 1er Janvier		
	2023	2024	Variation	2023	2024	Variation
Régulier National	8 996	7 581	-15,73%	17 524	18 717	6,81%
Régulier Internat°	0	0	-	0	0	-
TOTAL	8 996	7 581	-15,73%	17 524	18 717	6,81%
Croisières	394	0	-100,00%	394	0	-100,00%
TOTAL	9 390	7 581	-19,27%	17 918	18 717	4,46%

LIGNES

Lignes	Passagers	Variation n-1	Lignes	Passagers	Variation n-1
Marseille	7 581	-15,73%	Marseille	18 717	6,81%



COMPAGNIES

Compagnies	Passagers	Variation n-1	Compagnies	Passagers	Variation n-1
Corsica Linéa	7 581	-15,73%	Corsica Linéa	18 717	6,81%

